

易華電子股份有限公司

財務報告暨會計師核閱報告  
民國106及105年第1季

地址：高雄市楠梓加工出口區新開發路8號

電話：(07)9620668

## § 目 錄 §

項	目 頁	財 務 報 告 次 附 註 編 號
一、封 面	1	-
二、目 錄	2	-
三、會計師核閱報告	3	-
四、資產負債表	4	-
五、綜合損益表	5~6	-
六、權益變動表	7	-
七、現金流量表	8~9	-
八、財務報告附註		
(一) 公司沿革	10	一
(二) 通過財務報告之日期及程序	10	二
(三) 新發布及修訂準則及解釋之適用	10~15	三
(四) 重大會計政策之彙總說明	15~16	四
(五) 重大會計判斷、估計及假設不確定性之主要來源	16	五
(六) 重要會計項目之說明	16~33	六~二三
(七) 關係人交易	33~35	二四
(八) 質抵押之資產	-	-
(九) 重大或有負債及未認列之合約承諾	35	二五
(十) 重大之災害損失	-	-
(十一) 重大之期後事項	-	-
(十二) 具重大影響之外幣資產及負債資訊	36	二六
(十三) 附註揭露事項		
1. 重大交易事項相關資訊	37	二七
2. 轉投資事業相關資訊	37	二七
3. 大陸投資資訊	37	二七
(十四) 部門資訊	37	二八

### 會計師核閱報告

易華電子股份有限公司 公鑒：

易華電子股份有限公司（以下稱易華公司）民國 106 年及 105 年 3 月 31 日之資產負債表，暨民國 106 及 105 年 1 月 1 日至 3 月 31 日之綜合損益表、權益變動表及現金流量表，業經本會計師核閱竣事。上開財務報表之編製係管理階層之責任，本會計師之責任則為根據核閱結果出具報告。

本會計師係依照審計準則公報第三十六號「財務報表之核閱」規劃並執行核閱工作。由於本會計師僅實施分析、比較與查詢，並未依照一般公認審計準則查核，因是無法對上開財務報表之整體表示查核意見。

依本會計師核閱結果，並未發現第一段所述財務報表在所有重大方面有違反證券發行人財務報告編製準則及經金融監督管理委員會認可並發布生效之國際會計準則第 34 號「期中財務報導」而須作修正之情事。

如財務報告附註二五所述，頤邦科技股份有限公司對易華公司所提出之違反營業秘密刑事訴訟並由檢調機關對易華公司進行調查，以及營業秘密排除侵害及請求損害連帶賠償金額新台幣 981,691 千元之民事訴訟，經易華公司委託律師評估該訴訟案對易華公司尚無重大不利之影響，另管理階層判斷對業務及財務亦尚無重大影響，惟上述案件截至民國 106 年 5 月 11 日止尚未偵結，最終之訴訟結果尚待司法機關審理。

勤業眾信聯合會計師事務所  
會計師 許 瑞 軒


許瑞軒



會計師

龔 俊 吉

龔俊吉



金融監督管理委員會核准文號  
金管證審字第 1020025513 號

證券暨期貨管理委員會核准文號  
台財證六字第 0920123784 號

中 華 民 國 106 年 5 月 11 日



易事通股份有限公司


民國 106 年 3 月 31 日 暨 民國 105 年 12 月 31 日 及 3 月 31 日

單位：新台幣千元

代碼	資產	106年3月31日		105年12月31日		105年3月31日		106年3月31日		105年12月31日		105年3月31日	
		金額	%	金額	%	金額	%	金額	%	金額	%	金額	%
	流動資產												
1100	現金及約當現金 (附註六)	\$ 578,835	29	\$ 404,837	23	\$ 139,478	8	\$ 48,254	2	\$ 86,724	5	\$ 110,135	7
1170	應收帳款淨額 (附註八)	211,979	10	225,958	12	437,539	26	9,614	1	15,649	1	17,512	1
1180	應收帳款-關係人 (附註八及二四)	13,006	1	12,512	1	4,275	-	192,995	10	151,171	9	121,296	7
1200	其他應收款 (附註二四)	2,280	-	2,029	-	649	-	4,227	-	4,227	-	-	-
130X	存貨 (附註九)	158,743	8	193,294	11	159,709	10	1,745	-	742	-	731	-
1479	其他流動資產 (附註十)	64,622	3	65,941	4	48,576	3	1,745	-	258,513	15	249,674	15
11XX	流動資產合計	1,029,465	51	904,571	51	790,226	47	256,835	13	258,513	15	249,674	15
	非流動資產												
1600	不動產、廠房及設備 (附註十一、二四及二五)	768,179	38	641,084	36	690,378	41	48	-	1,651	-	463	-
1811	專門技術淨額 (附註十二)	15,000	1	16,250	1	20,000	1	50	-	50	-	50	-
1840	遞延所得稅資產	112,664	6	109,207	6	127,661	8	790	-	790	-	255	-
1915	預付設備款	61,057	3	84,171	5	40,275	2	888	-	2,491	-	768	-
1920	存出保證金	2	-	2	-	2	-	-	-	-	-	-	-
1990	其他非流動資產 (附註十三)	22,793	1	25,600	1	24,938	1	257,723	13	261,004	15	250,442	15
15XX	非流動資產合計	979,695	49	876,314	49	903,254	53	257,723	13	261,004	15	250,442	15
	負債及權益總計	\$2,009,160	100	\$1,780,885	100	\$1,693,480	100	\$2,009,160	100	\$1,780,885	100	\$1,693,480	100

後附之附註係本財務報告之一部分。  
(參閱勤業眾信聯合會計師事務所民國 106 年 5 月 11 日核閱報告)

董事長：黃嘉能




經理人：李宛霞



會計主管：陳幸榛



易華電信股份有限公司



民國 106 及 105 年 1 月 1 日至 3 月 31 日

(僅經核閱，未依一般公認審計準則查核)

單位：新台幣千元，惟每股  
盈餘（虧損）為元

代 碼		106 年 1 月 1 日 至 3 月 31 日		105 年 1 月 1 日 至 3 月 31 日	
		金 額	%	金 額	%
4100	銷貨收入淨額（附註二四）	\$304,337	100	\$446,957	100
5110	銷貨成本（附註九、十八及 二四）	<u>289,715</u>	<u>95</u>	<u>354,522</u>	<u>79</u>
5900	營業毛利	<u>14,622</u>	<u>5</u>	<u>92,435</u>	<u>21</u>
	營業費用（附註十八）				
6100	推銷費用	2,901	1	3,199	1
6200	管理費用	11,981	4	17,390	4
6300	研究發展費用	<u>13,640</u>	<u>5</u>	<u>19,018</u>	<u>4</u>
6000	營業費用合計	<u>28,522</u>	<u>10</u>	<u>39,607</u>	<u>9</u>
6900	營業淨利（損）	( <u>13,900</u> )	( <u>5</u> )	<u>52,828</u>	<u>12</u>
	營業外收入及支出				
7010	其他收入（附註十八）	145	-	30	-
7020	其他利益及損失（附註 十八）	( <u>16,491</u> )	( <u>5</u> )	( <u>15,137</u> )	( <u>4</u> )
7050	財務成本（附註十八）	( <u>258</u> )	-	( <u>289</u> )	-
7000	營業外收入及支出 合計	( <u>16,604</u> )	( <u>5</u> )	( <u>15,396</u> )	( <u>4</u> )
7900	稅前淨利（損）	( <u>30,504</u> )	( <u>10</u> )	37,432	8
7950	所得稅費用（利益）（附註四 及十九）	( <u>5,060</u> )	( <u>2</u> )	<u>5,554</u>	<u>1</u>
8200	本期淨利（損）	( <u>25,444</u> )	( <u>8</u> )	<u>31,878</u>	<u>7</u>

(接次頁)

(承前頁)

代 碼		106 年 1 月 1 日 至 3 月 31 日		105 年 1 月 1 日 至 3 月 31 日	
		金 額	%	金 額	%
8500	本期綜合損益總額	<u>(\$ 25,444)</u>	<u>( 8)</u>	<u>\$ 31,878</u>	<u> 7</u>
	每股盈餘(虧損)(附註二十)				
9750	基 本	<u>(\$ 0.26)</u>		<u>\$ 0.35</u>	
9850	稀 釋	<u>(\$ 0.26)</u>		<u>\$ 0.35</u>	

後附之附註係本財務報告之一部分。

(參閱勤業眾信聯合會計師事務所民國 106 年 5 月 11 日核閱報告)

董事長：黃嘉能



經理人：李宛霞



會計主管：陳幸榛





勤業眾信聯合會計師事務所


民國 106 年 3 月 31 日  
 ( 僅經核閱 )  
 會計準則查核

單位：新台幣千元

代碼	說明	保		留		盈		餘	
		普通	法定	未	分配	盈	合	計	合
		股	盈	分	配	餘	合	計	計
		資	積	積	積	積	積	積	積
A1	106 年 1 月 1 日餘額	\$ 900,000	\$ 433,312	\$ 7,867	\$ 178,702	\$ 186,569	\$ 1,519,881		
E1	現金增資 (附註十七)	100,000	157,000	-	-	-	257,000		
D1	106 年 1 月 1 日至 3 月 31 日淨損及綜合損益總額	-	-	-	( 25,444 )	( 25,444 )	( 25,444 )		
Z1	106 年 3 月 31 日餘額	\$ 1,000,000	\$ 590,312	\$ 7,867	\$ 153,258	\$ 161,125	\$ 1,751,437		
A1	105 年 1 月 1 日餘額	\$ 900,000	\$ 433,267	\$ -	\$ 77,893	\$ 77,893	\$ 1,411,160		
D1	105 年 1 月 1 日至 3 月 31 日淨利及綜合損益總額	-	-	-	31,878	31,878	31,878		
Z1	105 年 3 月 31 日餘額	\$ 900,000	\$ 433,267	\$ -	\$ 109,771	\$ 109,771	\$ 1,443,038		

後附之附註係本財務報告之一部分。

( 參閱勤業眾信聯合會計師事務所民國 106 年 5 月 11 日核閱報告 )



董事長：黃嘉能



經理人：李宛霞



會計主管：陳幸榛

易華電子股份有限公司

現金流量表

民國 106 及 105 年 1 月 1 日至 3 月 31 日

(僅經核閱，未依一般公認審計準則查核)

單位：新台幣千元

代 碼		106 年 1 月 1 日 至 3 月 31 日	105 年 1 月 1 日 至 3 月 31 日
	營業活動之現金流量		
A10000	本期稅前淨利 (損)	(\$ 30,504)	\$ 37,432
A20010	收益費損項目		
A20100	折舊費用	43,656	50,013
A20200	攤銷費用	7,443	5,609
A20400	透過損益按公允價值衡量金融資 產及負債之淨損失	-	371
A20900	財務成本	258	289
A21200	利息收入	( 100)	( 29)
A23700	非金融資產減損損失	3,357	3,559
A30000	營業資產及負債之淨變動數		
A31110	持有供交易之金融商品	-	( 371)
A31150	應收帳款	13,979	( 98,906)
A31160	應收帳款—關係人	( 494)	1,821
A31180	其他應收款	( 251)	( 555)
A31200	存 貨	31,194	( 18,927)
A31240	其他流動資產	1,329	3,804
A32150	應付帳款	( 38,470)	9,054
A32160	應付帳款—關係人	( 6,035)	13
A32180	其他應付款	( 34,587)	( 20,424)
A32230	其他流動負債	<u>1,003</u>	<u>( 597)</u>
A33000	營運產生之現金流出	( 8,222)	( 27,844)
A33100	收取之利息	100	29
A33300	支付之利息	( 297)	( 334)
A33500	支付之所得稅	<u>( 10)</u>	<u>-</u>
AAAA	營業活動之淨現金流出	<u>( 8,429)</u>	<u>( 28,149)</u>
	投資活動之現金流量		
B02700	購置不動產、廠房及設備	( 71,980)	( 54,356)
B03800	存出保證金減少	-	3,500
B06700	其他非流動資產增加	<u>( 2,593)</u>	<u>( 5,393)</u>
BBBB	投資活動之淨現金流出	<u>( 74,573)</u>	<u>( 56,249)</u>

(接次頁)



(承前頁)

代 碼		106 年 1 月 1 日 至 3 月 31 日	105 年 1 月 1 日 至 3 月 31 日
	籌資活動之現金流量		
C00100	短期借款增加	\$ -	\$ 37,715
C00200	短期借款減少	-	( 37,715)
C04600	現金增資	<u>257,000</u>	<u>-</u>
CCCC	籌資活動之淨現金流入	<u>257,000</u>	<u>-</u>
EEEE	現金及約當現金淨增加(減少)數	173,998	( 84,398)
E00100	期初現金及約當現金餘額	<u>404,837</u>	<u>223,876</u>
E00200	期末現金及約當現金餘額	<u>\$578,835</u>	<u>\$139,478</u>

後附之附註係本財務報告之一部分。

(參閱勤業眾信聯合會計師事務所民國 106 年 5 月 11 日核閱報告)

董事長：黃嘉能



經理人：李宛霞



會計主管：陳幸榛



# 易華電子股份有限公司

## 財務報告附註

民國 106 及 105 年 1 月 1 日至 3 月 31 日

(僅經核閱，未依一般公認審計準則查核)

(除另註明外，金額以新台幣千元為單位)

### 一、公司沿革

易華電子股份有限公司（以下稱「本公司」）設立於民國 62 年，主要經營顯示器驅動 IC 用高階軟性 IC 基板之製造、加工及買賣。

本公司股東原為新加坡商住友金屬鈹山亞太公司（持股 70%）及長華電材股份有限公司（持股 30%），最終母公司為日商住友金屬鈹山株式會社，本公司為企業再造及提高競爭力，於 102 年 1 月經股東臨時會決議依企業併購法及公司法等相關法令，將導線框架部門予以分割，並由既存之台灣住礦科技股份有限公司承受（住礦科技）。

102 年 6 月新加坡商住友金屬鈹山亞太公司將持有本公司之全數股權轉讓予新加坡商住礦電子材料有限公司，102 年 12 月長華電材股份有限公司決議收購新加坡商住礦電子材料有限公司持有之本公司全數股權，而成為本公司之母公司，收購基準日為 103 年 3 月 31 日，同時亦決議更名為易華電子股份有限公司，並於 103 年 4 月 11 日完成變更登記，後續長華電材股份有限公司陸續釋股予其他股東，截至 106 年 3 月 31 日止，本公司之主要股東長華電材股份有限公司持有本公司普通股 42.04%。

本財務報告係以本公司之功能性貨幣新台幣表達。

### 二、通過財務報告之日期及程序

本財務報告於 106 年 5 月 11 日經提報董事會後發布。

### 三、新發布及修訂準則及解釋之適用

- (一) 首次適用修正後之證券發行人財務報告編製準則及經金融監督管理委員會（以下稱「金管會」）認可並發布生效之國際財務

報導準則 (IFRS)、國際會計準則 (IAS)、解釋 (IFRIC) 及解釋公告 (SIC) (以下稱「IFRSs」)

除下列說明外，適用修正後之證券發行人財務報告編製準則及金管會認可並發布生效之 IFRSs 將不致造成本公司會計政策之重大變動：

證券發行人財務報告編製準則之修正

該修正除配合金管會認可並發布生效之 IFRSs 新增若干會計項目及非金融資產減損揭露規定外，另配合國內實施 IFRSs 情形，強調若干認列與衡量規定，並新增關係人交易及商譽等揭露。

該修正規定，其他公司或機構與本公司之董事長或總經理為同一人，或具有配偶或二親等以內關係者，除能證明不具控制或重大影響者外，係屬實質關係人。此外，該修正規定應揭露與本公司進行重大交易之關係人名稱及關係，若單一關係人交易金額或餘額達本公司各該項交易總額或餘額 10% 以上者，應按關係人名稱單獨列示。

106 年追溯適用前述修正時，係增加關係人交易之揭露，請參閱附註二四。

(二) 國際會計準則理事會 (IASB) 已發布但尚未經金管會認可並發布生效之 IFRSs

本公司未適用下列業經 IASB 發布但未經金管會認可並發布生效之 IFRSs。截至本財務報告發布日止，除 IFRS 9 及 IFRS 15 應自 107 年度開始適用外，金管會尚未發布其他準則生效日。

<u>新發布 / 修正 / 修訂準則及解釋</u>	<u>IASB 發布之生效日 (註 1)</u>
「2014~2016 週期之年度改善」	註 2
IFRS 2 之修正「股份基礎給付交易之分類與衡量」	2018 年 1 月 1 日
IFRS 9「金融工具」	2018 年 1 月 1 日
IFRS 9 及 IFRS 7 之修正「強制生效日及過渡揭露」	2018 年 1 月 1 日
IFRS 10 及 IAS 28 之修正「投資者與其關聯企業或合資間之資產出售或投入」	未 定
IFRS 15「客戶合約之收入」	2018 年 1 月 1 日

(接次頁)

(承前頁)

<u>新發布／修正／修訂準則及解釋</u>	<u>I A S B 發布之 生效日 (註 1)</u>
IFRS 15 之修正「IFRS 15 之闡釋」	2018 年 1 月 1 日
IFRS 16「租賃」	2019 年 1 月 1 日
IAS 7 之修正「揭露倡議」	2017 年 1 月 1 日
IAS 12 之修正「未實現損失之遞延所得稅資產之 認列」	2017 年 1 月 1 日
IAS 40 之修正「投資性不動產之轉換」	2018 年 1 月 1 日
IFRIC 22「外幣交易與預收付對價」	2018 年 1 月 1 日

註 1：除另註明外，上述新發布／修正／修訂準則或解釋係於各該日期以後開始之年度期間生效。

註 2：IFRS 12 之修正係追溯適用於 2017 年 1 月 1 日以後開始之年度期間；IAS 28 之修正係追溯適用於 2018 年 1 月 1 日以後開始之年度期間。

#### 1. IFRS 9「金融工具」

##### 金融資產之認列及衡量

就金融資產方面，所有原屬於 IAS 39「金融工具：認列與衡量」範圍內之金融資產後續衡量係以攤銷後成本衡量或以公允價值衡量。IFRS 9 對金融資產之分類規定如下。

本公司投資之債務工具，若其合約現金流量完全為支付本金及流通在外本金金額之利息，分類及衡量如下：

- (1) 以收取合約現金流量為目的之經營模式而持有該金融資產，則該金融資產係以攤銷後成本衡量。此類金融資產後續係按有效利率認列利息收入於損益，並持續評估減損，減損損益認列於損益。
- (2) 藉由收取合約現金流量與出售金融資產而達成目的之經營模式而持有該金融資產，則該金融資產係以透過其他綜合損益按公允價值衡量。此類金融資產後續係按有效利率認列利息收入於損益，並持續評估減損，

減損損益與兌換損益亦認列於損益，其他公允價值變動則認列於其他綜合損益。於該金融資產除列或重分類時，原先累積於其他綜合損益之公允價值變動應重分類至損益。

本公司投資非屬前述條件之金融資產，係以公允價值衡量，公允價值變動認列於損益。惟本公司得選擇於原始認列時，將非持有供交易之權益投資指定為透過其他綜合損益按公允價值衡量。此類金融資產除股利收益認列於損益外，其他相關利益及損失係認列於其他綜合損益，後續無須評估減損，累積於其他綜合損益之公允價值變動亦不重分類至損益。

#### 金融資產之減損

IFRS 9 改採用「預期信用損失模式」認列金融資產之減損。以攤銷後成本衡量之金融資產、IFRS 15「客戶合約之收入」產生之合約資產或放款承諾及財務保證合約，係認列備抵信用損失。若前述金融資產之信用風險自原始認列後並未顯著增加，則其備抵信用損失係按未來12個月之預期信用損失衡量。若前述金融資產之信用風險自原始認列後已顯著增加且非低信用風險，則其備抵信用損失係按剩餘存續期間之預期信用損失衡量。但未包括重大財務組成部分之應收帳款必須按存續期間之預期信用損失衡量備抵信用損失。

此外，原始認列時已有信用減損之金融資產，本公司考量原始認列時之預期信用損失以計算信用調整後之有效利率，後續備抵信用損失則按後續預期信用損失累積變動數衡量。

#### 過渡規定

IFRS 9 生效時，首次適用日前已除列之項目不得適用。金融資產之分類、衡量與減損應追溯適用，惟本公司無須重編比較期間，並將首次適用之累積影響數認列於首

次適用日。一般避險會計應推延適用，惟避險選擇權之損益認列則須追溯適用。

## 2. IFRS 15「客戶合約之收入」及相關修正

IFRS 15 係規範客戶合約之收入認列原則，該準則將取代 IAS 18「收入」、IAS 11「建造合約」及相關解釋。

本公司於適用 IFRS 15 時，係以下列步驟認列收入：

- (1) 辨認客戶合約；
- (2) 辨認合約中之履約義務；
- (3) 決定交易價格；
- (4) 將交易價格分攤至合約中之履約義務；及
- (5) 於滿足履約義務時認列收入。

IFRS 15 及相關修正生效時，本公司得選擇追溯適用至比較期間或將首次適用之累積影響數認列於首次適用日。

## 3. IFRS 16「租賃」

IFRS 16 係規範租賃之會計處理，該準則將取代 IAS 17「租賃」及相關解釋。

於適用 IFRS 16 時，若本公司為承租人，除低價值標的資產租賃及短期租賃得選擇採用類似 IAS 17 之營業租賃處理外，其他租賃皆應於資產負債表上認列使用權資產及租賃負債。綜合損益表應分別表達使用權資產之折舊費用及租賃負債按有效利息法所產生之利息費用。在現金流量表中，償付租賃負債之本金金額表達為籌資活動，支付利息部分則列為營業活動。

對於本公司為出租人之會計處理預計無重大影響。

IFRS 16 生效時，本公司得選擇追溯適用至比較期間或將首次適用之累積影響數認列於首次適用日。

## 4. IAS 12 之修正「未實現損失之遞延所得稅資產之認列」

IAS 12 之修正主要係釐清，不論本公司預期透過出售或透過收取合約現金流量回收以公允價值衡量之債務工具

投資，且不論該資產是否發生未實現損失，暫時性差異應按該資產公允價值及課稅基礎之差額決定。

此外，除非稅法限制可減除暫時性差異所能減除之收益類型而應就同類型可減除暫時性差異評估是否認列遞延所得稅資產，否則應就所有可減除暫時性差異一併評估。於評估是否認列遞延所得稅資產時，若有足夠證據顯示本公司很有可能以高於帳面金額回收資產，則估計未來課稅所得所考慮之資產回收金額不限於其帳面金額，且未來課稅所得之估計應排除因可減除暫時性差異迴轉所產生之影響。

除上述影響外，截至本財務報告發布日止，本公司仍持續評估其他準則、解釋之修正對財務狀況與財務績效之影響，相關影響待評估完成時予以揭露。

#### 四、重大會計政策之彙總說明

##### (一) 遵循聲明

本財務報告係依照證券發行人財務報告編製準則及經金管會認可並發布生效之 IAS 34「期中財務報導」編製。本財務報告並未包含整份年度財務報告所規定之所有 IFRSs 揭露資訊。

##### (二) 編製基礎

除按公允價值衡量之金融工具及按確定福利義務現值減除計畫資產公允價值認列之淨確定福利負債外，本財務報告係依歷史成本基礎編製。

公允價值衡量依照相關輸入值之可觀察程度及重要性分為第 1 等級至第 3 等級：

1. 第 1 等級輸入值：係指於衡量日可取得之相同資產或負債於活絡市場之報價（未經調整）。
2. 第 2 等級輸入值：係指除第 1 等級之報價外，資產或負債直接（亦即價格）或間接（亦即由價格推導而得）之可觀察輸入值。
3. 第 3 等級輸入值：係指資產或負債之不可觀察之輸入值。

### (三) 其他重大會計政策說明

除下列說明外，本財務報告所採用之會計政策與 105 年度財務報告相同。

#### 1. 確定福利退職後福利

期中期間之退休金成本係採用前一年度結束日依精算決定之退休金成本率，以年初至當期末為基礎計算，並針對本期之重大市場波動，及重大計畫修正、清償或其他重大一次性事項加以調整。

#### 2. 所得稅

所得稅費用係當期所得稅及遞延所得稅之總和。期中期間之所得稅係以年度為基礎進行評估，以預期年度總盈餘所適用之稅率，就期中稅前利益予以計算。

### 五、重大會計判斷、估計及假設不確定性之主要來源

本財務報告所採用之重大會計判斷、估計及假設不確定性主要來源除附註二五所述外，餘與 105 年度財務報告相同。

### 六、現金及約當現金

	106 年 3 月 31 日	105 年 12 月 31 日	105 年 3 月 31 日
庫存現金及週轉金	\$ 19	\$ 21	\$ 8
銀行活期存款	378,816	404,816	139,470
約當現金			
附買回債券	<u>200,000</u>	<u>-</u>	<u>-</u>
	<u>\$578,835</u>	<u>\$404,837</u>	<u>\$139,478</u>

### 七、透過損益按公允價值衡量之金融工具

本公司 105 年 1 月 1 日至 3 月 31 日從事遠期外匯交易之目的，主係為規避匯率波動產生之現金流量風險，由於本公司持有之遠期外匯合約因不符合有效避險條件，是以不適用避險會計。截至 105 年 3 月 31 日止，遠期外匯已全數交割。



## 八、應收帳款淨額

	106年 3月31日	105年 12月31日	105年 3月31日
應收帳款	\$ 217,032	\$ 234,338	\$ 440,344
減：備抵銷貨退回及折讓	<u>5,053</u>	<u>8,380</u>	<u>2,805</u>
	<u>\$ 211,979</u>	<u>\$ 225,958</u>	<u>\$ 437,539</u>
應收帳款－關係人	<u>\$ 13,006</u>	<u>\$ 12,512</u>	<u>\$ 4,275</u>

### (一) 應收帳款

本公司對產品銷售之授信期間為 30 至 90 天，備抵呆帳之評價係參考帳齡分析、歷史經驗、客戶過往信用記錄及其目前財務狀況，以估計無法回收之金額。

106 年 3 月 31 日暨 105 年 12 月 31 日及 3 月 31 日之應收帳款餘額中，顯著集中於重要客戶而存在之信用風險，參閱附註二三。

105 年 3 月 31 日無已逾期但尚未認列備抵呆帳之應收帳款，106 年 3 月 31 日及 105 年 12 月 31 日已逾期但尚未認列備抵呆帳之應收帳款分別為 625 千元及 289 千元（參閱下列帳齡分析），因其信用品質並未重大改變，本公司管理階層認為仍可回收其金額，對該等應收帳款並未持有任何擔保品或其他信用增強保障。

以逾期天數為基準之應收帳款（含關係人）帳齡如下：

	106年 3月31日	105年 12月31日	105年 3月31日
未逾期	\$ 229,413	\$ 246,561	\$ 444,619
31至60天	<u>625</u>	<u>289</u>	<u>-</u>
	<u>\$ 230,038</u>	<u>\$ 246,850</u>	<u>\$ 444,619</u>

### (二) 本公司讓售應收帳款之相關資訊如下：

讓售交易對象	讓售金額	已收現金	已預支金額	已預支金額 年利率(%)	金額	度
106年1月1日至3月31日						
台新商業銀行	\$ 90,571	\$ -	\$ 78,464	1.4~1.48	\$ 370,000	
玉山商業銀行	<u>21,258</u>	<u>8,890</u>	<u>4,525</u>	1.73	USD 10,000 千元	
	<u>\$ 111,829</u>	<u>\$ 8,890</u>	<u>\$ 82,989</u>			
105年1月1日至3月31日						
台新商業銀行	\$ 111,186	\$ 111,186	\$ -	-	370,000	
玉山商業銀行	<u>68,865</u>	<u>68,865</u>	<u>-</u>	-	USD 10,000 千元	
	<u>\$ 180,051</u>	<u>\$ 180,051</u>	<u>\$ -</u>			

上述額度係循環使用。

本公司對讓售予上述銀行之應收帳款提供額度之一成商業本票作為商業糾紛之擔保品。讓售金額扣除相關費用後收取之，無須承擔應收款項無法收回之風險。

截至 106 年 3 月 31 日及 105 年 12 月 31 日止，讓售應收帳款保留款分別為 15,979 千元及 39,291 千元尚未收回，列入應收帳款項下。

#### 九、存 貨

	106 年 3 月 31 日	105 年 12 月 31 日	105 年 3 月 31 日
原 料	\$ 25,111	\$ 38,811	\$ 40,713
在 製 品	91,878	113,372	78,448
物 料	<u>41,754</u>	<u>41,111</u>	<u>40,548</u>
	<u>\$158,743</u>	<u>\$193,294</u>	<u>\$159,709</u>

106 及 105 年 1 月 1 日至 3 月 31 日與存貨相關之營業成本分別為 289,715 千元及 354,522 千元，其中分別包括下列項目：

	106 年 1 月 1 日 至 3 月 31 日	105 年 1 月 1 日 至 3 月 31 日
存貨跌價及呆滯損失	\$ 3,357	\$ 3,559
出售下腳及廢料收入	( 174)	( 360)

#### 十、其他流動資產

	106 年 3 月 31 日	105 年 12 月 31 日	105 年 3 月 31 日
留抵稅額	\$ 48,185	\$ 34,613	\$ 31,203
進項稅額	9,678	22,605	8,341
預付費用	5,978	8,470	8,539
其 他	<u>781</u>	<u>253</u>	<u>493</u>
	<u>\$ 64,622</u>	<u>\$ 65,941</u>	<u>\$ 48,576</u>

## 十一、不動產、廠房及設備

### 106年1月1日至3月31日

成							未完工程及		計
	房屋及建築	機器設備	模具設備	辦公設備	其他設備	待驗設備	合		
106年1月1日餘額	\$ 366,315	\$ 2,614,166	\$ 191,696	\$ 247,324	\$ 17,203	\$ 247,400		\$ 3,684,104	
增添	72,909	6,974	-	992	752	89,917		171,544	
處分	-	( 200)	-	-	-	-		( 200)	
重分類	-	-	( 840)	-	-	-		( 840)	
106年3月31日餘額	<u>439,224</u>	<u>2,620,940</u>	<u>190,856</u>	<u>248,316</u>	<u>17,955</u>	<u>337,317</u>		<u>3,854,608</u>	
累計折舊及減損									
106年1月1日餘額	279,350	2,362,099	187,091	210,782	3,698	-		3,043,020	
折舊費用	8,656	30,447	598	3,292	663	-		43,656	
處分	-	( 200)	-	-	-	-		( 200)	
重分類	-	-	( 47)	-	-	-		( 47)	
106年3月31日餘額	<u>288,006</u>	<u>2,392,346</u>	<u>187,642</u>	<u>214,074</u>	<u>4,361</u>	<u>-</u>		<u>3,086,429</u>	
106年1月1日淨額	<u>\$ 86,965</u>	<u>\$ 252,067</u>	<u>\$ 4,605</u>	<u>\$ 36,542</u>	<u>\$ 13,505</u>	<u>\$ 247,400</u>		<u>\$ 641,084</u>	
106年3月31日淨額	<u>\$ 151,218</u>	<u>\$ 228,594</u>	<u>\$ 3,214</u>	<u>\$ 34,242</u>	<u>\$ 13,594</u>	<u>\$ 337,317</u>		<u>\$ 768,179</u>	

### 105年1月1日至3月31日

成							未完工程及		計
	房屋及建築	機器設備	模具設備	辦公設備	其他設備	待驗設備	合		
105年1月1日餘額	\$ 356,573	\$ 2,590,974	\$ 190,811	\$ 239,223	\$ 15,732	\$ 15,462		\$ 3,408,775	
增添	2,987	4,769	1,063	1,417	255	195,360		205,851	
處分	-	( 9,299)	( 972)	( 846)	-	-		( 11,117)	
105年3月31日餘額	<u>359,560</u>	<u>2,586,444</u>	<u>190,902</u>	<u>239,794</u>	<u>15,987</u>	<u>210,822</u>		<u>3,603,509</u>	
累計折舊及減損									
105年1月1日餘額	245,331	2,247,665	180,772	199,193	1,274	-		2,874,235	
折舊費用	8,381	33,757	3,289	3,996	590	-		50,013	
處分	-	( 9,299)	( 972)	( 846)	-	-		( 11,117)	
105年3月31日餘額	<u>253,712</u>	<u>2,272,123</u>	<u>183,089</u>	<u>202,343</u>	<u>1,864</u>	<u>-</u>		<u>2,913,131</u>	
105年3月31日淨額	<u>\$ 105,848</u>	<u>\$ 314,321</u>	<u>\$ 7,813</u>	<u>\$ 37,451</u>	<u>\$ 14,123</u>	<u>\$ 210,822</u>		<u>\$ 690,378</u>	

本公司廠房係向關係人承租使用，參閱附註二四關係人交易說明。

本公司之不動產、廠房及設備係以直線基礎按下列耐用年數計提折舊：

房屋及建築	
房屋主建築物	5至10年
房屋附屬設備	3至10年
機器設備	
裁切分條機	6年
蝕刻機	6年
曝光機	6年
包裝及清潔設備	6年
光學塗佈機	6年
量測儀器	6年
包裝機	6年

(接次頁)

(承前頁)

模具設備	2年
辦公設備	
電腦設備	2至6年
其他	2至6年
其他設備	
環保工程	6年
其他	2至6年

## 十二、專門技術淨額

	成	本	累 計 攤 銷 淨	額
106年1月1日	\$ 30,000		(\$ 13,750)	\$ 16,250
攤 銷	-		( 1,250)	( 1,250)
106年3月31日	<u>\$ 30,000</u>		<u>(\$ 15,000)</u>	<u>\$ 15,000</u>
105年1月1日	\$ 30,000		(\$ 8,750)	\$ 21,250
攤 銷	-		( 1,250)	( 1,250)
105年3月31日	<u>\$ 30,000</u>		<u>(\$ 10,000)</u>	<u>\$ 20,000</u>

長華電材股份有限公司收購新加坡商住礦電子材料有限公司持有之全數股權而成為本公司之母公司後，為持續保有原生產技術，本公司支付技術授權金予 Sumitomo Metal Mining Co., Ltd. (SMM) 取得其專門技術授權，並依據本公司管理階層評估之效益年限 6 年攤銷。

## 十三、其他非流動資產

係生產性耗材，本公司評估按耐用年限 2 至 3 年攤銷如下：

	成	本	累 計 攤 銷 淨	額
106年1月1日	\$ 54,595		(\$ 28,995)	\$ 25,600
增 添	2,593		-	2,593
攤 銷	-		( 6,193)	( 6,193)
重 分 類	840		( 47)	793
除 帳	( 5,498)		5,498	-
106年3月31日	<u>\$ 52,530</u>		<u>(\$ 29,737)</u>	<u>\$ 22,793</u>
105年1月1日	\$ 32,214		(\$ 8,310)	\$ 23,904
增 添	5,393		-	5,393
攤 銷	-		( 4,359)	( 4,359)
除 帳	( 556)		556	-
105年3月31日	<u>\$ 37,051</u>		<u>(\$ 12,113)</u>	<u>\$ 24,938</u>

#### 十四、應付帳款

	106年 3月31日	105年 12月31日	105年 3月31日
應付帳款－非關係人	<u>\$ 48,254</u>	<u>\$ 86,724</u>	<u>\$110,135</u>
應付帳款－關係人	<u>\$ 9,614</u>	<u>\$ 15,649</u>	<u>\$ 17,512</u>

本公司訂有財務風險管理政策，以確保所有應付款於預先約定之信用期限內償還。

#### 十五、其他應付款

	106年 3月31日	105年 12月31日	105年 3月31日
應付設備款	\$ 97,943	\$ 21,493	\$ 11,095
應付薪資及獎金	44,069	70,820	63,183
應付耗材費	15,599	18,886	17,423
應付租金	12,435	4,284	4,284
應付勞務費	2,212	4,865	691
銷項稅額	5,173	12,406	7,481
應付水電費	4,304	5,719	5,579
應付保險費	4,281	4,143	4,238
其他（主係運費及退休金）	6,979	8,555	7,322
	<u>\$192,995</u>	<u>\$151,171</u>	<u>\$121,296</u>

#### 十六、退職後福利計畫

106及105年1月1日至3月31日認列之確定福利計畫相關退休金費用係以105年及104年12月31日精算決定之退休金成本率計算。

#### 十七、權益

##### (一) 普通股股本

	106年 3月31日	105年 12月31日	105年 3月31日
額定股數（千股）	<u>111,000</u>	<u>111,000</u>	<u>111,000</u>
額定股本	<u>\$1,110,000</u>	<u>\$1,110,000</u>	<u>\$1,110,000</u>
已發行且已收足股款之股數 （千股）	<u>100,000</u>	<u>90,000</u>	<u>90,000</u>
已發行股本	<u>\$1,000,000</u>	<u>\$ 900,000</u>	<u>\$ 900,000</u>

105 年 5 月本公司董事會決議辦理現金增資發行普通股 10,000 千股，每股發行價格為新台幣 26 元，增資基準日為 106 年 1 月 9 日，該增資案業已完成變更登記。發行價格與面額之差額 160,000 千元減除發行成本 3,000 千元之淨額，列入資本公積－股票發行溢價項下。上述現金增資依公司法規定保留發行新股總額之 15% 由員工認購，依 IFRS 2「股份基礎給付」規定，是項員工認股採公平價值法，於給與日認列薪資費用 45 千元及同額資本公積－員工認股權。

上述酬勞性員工認股權之相關資訊揭露如下：

認 股 權 利	單 位 ( 千 股 )	行 使 價 格 ( 元 )
105 年度給與	1,500	
106 年度執行	1,500	\$ 26
105 年度給與之認股權利 公平價值 ( 元 )	\$ 0.03	

本公司採用 Black-Scholes 評價模式，評價模式所採用之參數如下：

	認 股 權 利
給與日市價	24.09 元
行使價格	26 元
預期波動率 (%)	24.46
預期存續期間	15 日
預期股利率 (%)	-
無風險利率 (%)	0.66

## (二) 資本公積

	106 年 3 月 31 日	105 年 12 月 31 日	105 年 3 月 31 日
得用以彌補虧損、發放 現金或撥充股本 ( 註 )			
合併發行溢價	\$ 233,087	\$ 233,087	\$ 233,087
股票發行溢價	357,000	200,000	200,000
僅得用以彌補虧損			
員工認股權執行	225	180	180

( 接 次 頁 )

(承前頁)

	106年 3月31日	105年 12月31日	105年 3月31日
不得作為任何用途			
員工認股權	\$ -	\$ 45	\$ -
	<u>\$590,312</u>	<u>\$433,312</u>	<u>\$433,267</u>

註：此類資本公積得用以彌補虧損，亦得於公司無虧損時，用以發放現金或撥充股本，惟撥充股本時每年以實收股本之一定比率為限。

### (三) 保留盈餘及股利政策

依本公司章程規定年度總決算如有盈餘，應先繳納稅捐及彌補以往虧損後分配如下：

1. 提列 10% 為法定盈餘公積，直至法定盈餘公積已達本公司資本總額時為止。
2. 依主管機關規定提列或迴轉特別盈餘公積。
3. 其餘額併同以前年度累積未分配盈餘暨本年度未分配盈餘調整數後，作為可供分配之盈餘，由董事會擬具盈餘分配案，提請股東會決議後分派之。

本公司配合整體環境及產業成長特性，並配合公司長期財務規劃、以求永續經營、穩定經營發展，股利政策係採用剩餘股利政策，主要係依據本公司未來之資本預算規劃來衡量年度之資金需求，優先保留融通所需之資金後，剩餘之盈餘才以現金股利及股票股利之方式分派之。分派步驟如下：

1. 決定最佳之資本預算。
2. 決定滿足前項資本預算所需融通之資金。
3. 決定所需融通之資金多少由保留盈餘予以支應。
4. 剩餘之盈餘視營運需要保留適當額度後，得以股利之方式分配給股東，擬分配餘額應不低於公司當年度累積可供分配盈餘之 10%，惟現金股利部分不低於擬發放股利總和之 10%。

依照公司法規定，法定盈餘公積已達實收股本總額時，不受當年度決算淨利應先提列 10%之限制。法定盈餘公積得用於彌補虧損，在公司無虧損時，法定盈餘公積超過實收股本總額 25%之部分，除得撥充股本外，尚得以現金分配。

本公司 105 年 5 月 10 日股東常會決議通過 104 年度盈餘分配案及每股股利如下：

	<u>盈 餘 分 配</u>	<u>每股股利 (元)</u>
法定盈餘公積	\$ 7,867	
現金股利	27,000	\$ 0.3

本公司 106 年 2 月 10 日董事會擬議 105 年度盈餘分配案及每股股利如下：

	<u>盈 餘 分 配</u>	<u>每股股利 (元)</u>
法定盈餘公積	\$13,630	
現金股利	75,000	\$ 0.75

有關 105 年度之盈餘分配案尚待預計於 106 年 5 月 11 日召開之股東常會決議。

#### 十八、稅前淨利 (損)

稅前淨利 (損) 係包含以下項目：

##### (一) 其他收入

	<u>106 年 1 月 1 日 至 3 月 31 日</u>	<u>105 年 1 月 1 日 至 3 月 31 日</u>
利息收入	\$100	\$ 29
其 他	<u>45</u>	<u>1</u>
	<u>\$145</u>	<u>\$ 30</u>

##### (二) 其他利益及損失

	<u>106 年 1 月 1 日 至 3 月 31 日</u>	<u>105 年 1 月 1 日 至 3 月 31 日</u>
外幣兌換損失淨額	(\$16,459)	(\$14,710)
透過損益按公允價值衡 量之金融商品評價損 失	-	( 371)
其 他	<u>( 32)</u>	<u>( 56)</u>
	<u>(\$16,491)</u>	<u>(\$15,137)</u>



上述外幣兌換損失淨額明細如下：

	106年1月1日 至3月31日	105年1月1日 至3月31日
外幣兌換利益總額	\$ 744	\$ 8,175
外幣兌換損失總額	( 17,203)	( 22,885)
淨損失	<u>(\$16,459)</u>	<u>(\$14,710)</u>

(三) 財務成本

	106年1月1日 至3月31日	105年1月1日 至3月31日
應收帳款讓售利息	\$ 258	\$ 266
銀行借款利息	-	23
	<u>\$ 258</u>	<u>\$ 289</u>

(四) 折舊及攤銷

	106年1月1日 至3月31日	105年1月1日 至3月31日
折舊費用		
不動產、廠房及設備	<u>\$43,656</u>	<u>\$50,013</u>
折舊費用依功能別彙總		
營業成本	\$42,592	\$49,250
營業費用	<u>1,064</u>	<u>763</u>
	<u>\$43,656</u>	<u>\$50,013</u>
攤銷費用		
專門技術	\$ 1,250	\$ 1,250
其他非流動資產	<u>6,193</u>	<u>4,359</u>
	<u>\$ 7,443</u>	<u>\$ 5,609</u>
攤銷費用依功能別彙總		
營業成本	<u>\$ 7,443</u>	<u>\$ 5,609</u>

(五) 員工福利費用

	106年1月1日 至3月31日	105年1月1日 至3月31日
短期員工福利		
薪資	\$55,462	\$75,442
保險費	6,658	6,140
其他	<u>362</u>	<u>583</u>
	<u>62,482</u>	<u>82,165</u>

(接次頁)

(承前頁)

	106年1月1日 至3月31日	105年1月1日 至3月31日
退職後福利		
確定提撥計畫	\$ 2,698	\$ 2,791
確定福利計畫	<u>70</u>	<u>77</u>
	<u>2,768</u>	<u>2,868</u>
	<u>\$ 65,250</u>	<u>\$ 85,033</u>
依功能別彙總		
營業成本	\$ 44,700	\$ 54,336
營業費用	<u>20,550</u>	<u>30,697</u>
	<u>\$ 65,250</u>	<u>\$ 85,033</u>

本公司章程規定年度如有獲利，應提撥 2%~16% 為員工酬勞，由董事會決議以股票或現金分派發放，其發放對象包括符合一定條件之從屬公司員工；本公司得以上開獲利數額，由董事會決議提撥不高於 1% 為董事酬勞。員工酬勞及董事酬勞分派案應提股東會報告。但公司尚有累積虧損時，應預先保留彌補數額，再依前項比例提撥員工酬勞及董事酬勞。106 年 1 月 1 日至 3 月 31 日為稅前虧損，是以未估列員工及董事酬勞。105 年 1 月 1 日至 3 月 31 日估列員工酬勞 772 千元及董事酬勞 386 千元，係分別按前述稅前利益之 2% 及 1% 估列。

年度財務報告通過發布日後若金額仍有變動，則依會計估計變動處理，於次一年度調整入帳。

106 年 2 月 10 日及 105 年 2 月 22 日董事會分別決議以現金配發 105 及 104 年度之員工酬勞及董事酬勞金額如下：

	105 年度	104 年度
員工酬勞	\$ 3,421	\$ 2,133
董事酬勞	1,710	533

有關本公司 106 及 105 年董事會決議之員工酬勞及董事酬勞資訊，請至台灣證券交易所「公開資訊觀測站」查詢。

## 十九、所得稅

### (一) 認列於損益之所得稅

所得稅費用（利益）之主要組成項目如下：

	106年1月1日 至3月31日	105年1月1日 至3月31日
遞延所得稅		
當期產生者	<u>(\$ 5,060)</u>	<u>\$ 5,554</u>

### (二) 兩稅合一相關資訊如下：

	106年 3月31日	105年 12月31日	105年 3月31日
87年度以後未分配盈餘	<u>\$153,258</u>	<u>\$178,702</u>	<u>\$109,771</u>
股東可扣抵稅額帳戶餘額	<u>\$126,079</u>	<u>\$126,079</u>	<u>\$133,143</u>

本公司 105 年度預計及 104 年度實際盈餘分配之稅額扣抵比率分別為 23.7% 及 20.48%。

依所得稅法規定，本公司分配屬於 87 年度（含）以後之盈餘時，本國股東可按股利分配日之稅額扣抵比率計算可獲配之股東可扣抵稅額。由於實際分配予股東之可扣抵稅額，應以股利分配日之股東可扣抵稅額帳戶餘額為準，因此本公司預計 105 年度盈餘分配之稅額扣抵比率可能與將來實際分配予股東時所適用之稅額扣抵比率有所差異。

### (三) 所得稅核定情形

本公司截至 104 年度止之營利事業所得稅申報案件，業經稅捐稽徵機關核定。

## 二十、每股盈餘（虧損）

用以計算每股盈餘（虧損）之淨利（損）及普通股加權平均股數如下：

### 本期淨利（損）

	106年1月1日 至3月31日	105年1月1日 至3月31日
歸屬於本公司業主之淨利（損）	<u>(\$25,444)</u>	<u>\$31,878</u>

## 股 數

單位：千股

	106年1月1日 至3月31日	105年1月1日 至3月31日
普通股已發行加權平均股數	90,000	90,000
加：現金增資加權平均股數	9,111	-
計算基本每股盈餘之普通股加權 平均股數	99,111	90,000
具稀釋作用潛在普通股之影響		
員工酬勞	-	67
計算稀釋每股盈餘之普通股加權 平均股數	99,111	90,067

若本公司得選擇以股票或現金發放員工酬勞，則計算稀釋每股盈餘時，假設員工酬勞將採發放股票方式，並於該潛在普通股具有稀釋作用時計入加權平均流通在外股數，以計算稀釋每股盈餘。於次年度決議員工酬勞發放股數前計算稀釋每股盈餘時，亦繼續考量該等潛在普通股之稀釋作用。因106年1月1日至3月31日為淨損，員工酬勞計算之潛在普通股具反稀釋作用，故未納入稀釋每股盈餘之計算。

### 二一、非現金交易

106及105年1月1日至3月31日本公司進行下列非現金交易之投資活動：

	106年1月1日 至3月31日	105年1月1日 至3月31日
同時影響現金及非現金項目之投 資活動		
不動產、廠房及設備增加	\$171,544	\$205,851
預付設備款減少	( 23,114)	( 149,102)
應付設備款增加	( 76,450)	( 2,393)
支付現金數	\$ 71,980	\$ 54,356

### 二二、資本風險管理

本公司進行資本管理以確保能夠於繼續經營之前提下，藉由將債務及權益餘額最適化，以使資本有效運用，並確保本公司能順利營運。

本公司主要管理階層依據現行產業營運情況及未來公司發展情形，並考量外部環境變動等因素，定期檢視資本結構，其檢視內容包

括考量各類資本之成本及相關風險，藉由發行新股、舉借新債及償付舊債等方式平衡其整體資本結構。

### 二三、金融工具

#### (一) 公允價值之資訊

本公司管理階層認為非按公允價值衡量之金融資產及金融負債之帳面金額趨近其公允價值，本公司截至 106 年 3 月 31 日暨 105 年 12 月 31 日及 3 月 31 日之資產負債表中尚無以公允價值衡量之金融工具。

#### (二) 金融工具之種類

	106 年 3 月 31 日	105 年 12 月 31 日	105 年 3 月 31 日
<u>金 融 資 產</u>			
放款及應收款 (註 1)	\$806,102	\$645,338	\$581,943
<u>金 融 負 債</u>			
以攤銷後成本衡量 (註 2)	250,913	253,594	248,993

註 1：餘額係包含現金及約當現金、應收帳款（含關係人）、其他應收款及存出保證金等以攤銷後成本衡量之放款及應收款。

註 2：餘額係包含應付帳款（含關係人）、其他應付款及存入保證金等以攤銷後成本衡量之金融負債。

#### (三) 財務風險管理目的與政策

本公司主要金融工具包括應收帳款、其他應收款、應付帳款及其他應付款。本公司財務人員依照各階段公司營運狀況所需，擬訂財務策略，統籌協調各種國內與國際金融市場操作，藉由依照風險程度進行暴險程度之內部風險分析，即時追蹤、監督及管理本公司營運有關之財務風險，該等風險包括市場風險（包含匯率風險及利率風險）、信用風險及流動性風險。

本公司之重要財務活動係經董事會依相關規範、內部控制制度及管理辦法進行，內部稽核人員持續針對政策之遵循與暴

險程度進行複核。本公司並未以投機目的而從事之金融工具（包含衍生金融工具）之交易。

#### 1. 市場風險

本公司之營運活動而承擔之主要財務風險為外幣匯率變動風險（參閱下述(1)）及利率變動風險（參閱下述(2)）。

本公司有關金融工具市場風險之暴險及其對該等暴險之管理與衡量方式並無改變。

##### (1) 匯率風險

本公司從事非功能性貨幣計價之銷貨與進貨交易等活動，因而產生匯率變動暴險。本公司之匯率暴險管理係於政策許可之範圍內，利用購入外幣存款、舉借外幣借款及交易產生之同類別外幣債權債務，以管理及降低風險。

本公司於資產負債表日非功能性貨幣計價之貨幣性資產與貨幣性負債帳面金額，參閱附註二六。

本公司主要受到美元及日幣匯率波動之影響。下表詳細說明當新台幣對美元及日幣之匯率升值 1% 時之敏感度分析。1% 係本公司內部向主要管理階層報告匯率風險時所使用之敏感度比率，亦代表管理階層對外幣匯率之合理可能變動範圍之評估。敏感度分析僅包括流通在外之外幣貨幣性項目。

本公司因重大匯率波動影響之外幣匯率風險分析如下：

	外幣：功能性貨幣			
	敏 感 度		分 析	
	106年1月1日 至3月31日	變動幅度 損益影響	105年1月1日 至3月31日	變動幅度 損益影響
本期淨利（註）				
貨幣性項目				
美元：新台幣	1%	(\$2,282)	1%	(\$5,567)
日幣：新台幣	1%	163	1%	604

註：主要源自於資產負債表日尚流通在外且未進行現金流量避險之美元及日幣（包含現金及約當現金、應收帳款（含關係人）、應付帳款及其他應付款）。

管理階層認為敏感度分析無法代表匯率固有風險，因資產負債表日之外幣暴險無法反映期中暴險情形，以美元計價之銷售會隨客戶訂單及景氣循環而有所變動。

## (2) 利率風險

因本公司同時以固定及浮動利率借入資金，因而產生利率暴險。本公司藉由維持一適當之固定及浮動利率組合來管理利率風險。

本公司於資產負債表日受利率暴險之金融資產帳面金額如下：

	106年 3月31日	105年 12月31日	105年 3月31日
具現金流量利率風險 金融資產	\$378,816	\$404,816	\$139,470

本公司 106 及 105 年 1 月 1 日至 3 月 31 日尚無浮動利率之債務，因此無重大利率變動之現金流量風險。

## 2. 信用風險

信用風險係指交易對手拖欠合約義務而造成本公司財務損失之風險。截至資產負債表日，本公司可能因交易對方未履行義務造成財務損失之最大信用風險暴險即為資產負債表所認列之金融資產帳面金額。

本公司之交易對象均為信用良好之公司，業務單位依各信用調查結果給予往來信用額度，並定期追蹤客戶收款情形，且近年來實際產生呆帳情形極少，因此不預期有重大信用風險。

本公司應收款項交易相對人顯著集中於若干客戶，其大多從事類似之商業活動，且具有類似之經濟特質，是其履行合約之能力受到經濟或其他狀況之影響亦相類似時，則發生信用風險顯著集中之情況。信用風險顯著集中之客戶應收款項餘額如下：

客 戶 名 稱	106 年	105 年	105 年
	3 月 31 日	12 月 31 日	3 月 31 日
奇景光電公司	\$161,907	\$204,129	\$350,613
瑞鼎科技公司	<u>51,349</u>	<u>26,050</u>	<u>80,175</u>
	<u>\$213,256</u>	<u>\$230,179</u>	<u>\$430,788</u>

### 3. 流動性風險

本公司係透過管理及維持足夠部位之現金以支應公司營運並減輕現金流量波動之影響，且隨時監督銀行融資額度使用狀況並確保借款合同條款之遵循。

銀行借款對本公司而言係為一項重要流動性來源。截至 106 年 3 月 31 日暨 105 年 12 月 31 日及 3 月 31 日止，本公司未動用之銀行融資額度分別為 1,330,000 千元、1,130,000 千元及 980,000 千元。

下表係本公司之非衍生金融負債，按已約定還款期間之剩餘合約到期分析，並依據最早可能被要求還款之日期，以未折現現金流量編製（包括利息及本金）。

以浮動利率支付之利息現金流量，其未折現之利息金額係依據資產負債表日利率推估。

	1 年以內	1 至 5 年	5 年以上	合 計
<u>106 年 3 月 31 日</u>				
應付帳款（含關係人）	\$ 57,868	\$ -	\$ -	\$ 57,868
其他應付款	192,995	-	-	192,995
存入保證金	<u>50</u>	<u>-</u>	<u>-</u>	<u>50</u>
	<u>\$ 250,913</u>	<u>\$ -</u>	<u>\$ -</u>	<u>\$ 250,913</u>
<u>105 年 12 月 31 日</u>				
應付帳款（含關係人）	\$ 102,373	\$ -	\$ -	\$ 102,373
其他應付款	151,171	-	-	151,171
存入保證金	<u>50</u>	<u>-</u>	<u>-</u>	<u>50</u>
	<u>\$ 253,594</u>	<u>\$ -</u>	<u>\$ -</u>	<u>\$ 253,594</u>

（接次頁）



(承前頁)

	1 年 以 內	1 至 5 年	5 年 以 上	合 計
105 年 3 月 31 日				
應付帳款 (含關係人)	\$ 127,647	\$ -	\$ -	\$ 127,647
其他應付款	121,296	-	-	121,296
存入保證金	50	-	-	50
	<u>\$ 248,993</u>	<u>\$ -</u>	<u>\$ -</u>	<u>\$ 248,993</u>

## 二四、關係人交易

### (一) 關係人名稱及其關係

關 係 人 名 稱	與 本 公 司 之 關 係
長華電材股份有限公司 (長華電材公司)	他公司擔任本公司之主要管理階層
南茂科技股份有限公司 (南茂科技公司)	他公司擔任本公司之主要管理階層
長華科技股份有限公司 (長華科技公司)	其他關係人
李宛霞	主要管理階層
黃梅雪	主要管理階層

### (二) 營業收入

帳 列 項 目	關 係 人 類 別	106 年 1 月 1 日 至 3 月 31 日	105 年 1 月 1 日 至 3 月 31 日
銷貨收入	他公司擔任本公司主要管理階層	<u>\$18,416</u>	<u>\$15,493</u>

本公司銷售與關係人之交易價格及收款條件與非關係人交易並無重大差異。

### (三) 進 貨

關 係 人 名 稱	106 年 1 月 1 日 至 3 月 31 日	105 年 1 月 1 日 至 3 月 31 日
長華電材公司	<u>\$14,930</u>	<u>\$23,452</u>

本公司對關係人進貨之交易價格及付款條件與非關係人並無重大差異。

(四) 取得之不動產、廠房及設備

關 係 人 名 稱	取 得	價 款
	106年1月1日 至3月31日	105年1月1日 至3月31日
長華電材公司	<u>\$72,256</u>	<u>\$ -</u>

交易價款及付款條件係依據雙方議定。

(五) 主要管理階層之薪酬

對董事及其他主要管理階層之薪酬總額如下：

	106年1月1日 至3月31日	105年1月1日 至3月31日
短期員工福利	<u>\$13,631</u>	<u>\$15,617</u>
退職後福利	<u>210</u>	<u>235</u>
	<u>\$13,841</u>	<u>\$15,852</u>

(六) 租 賃

本公司與長華電材公司簽訂廠房承租契約，租賃契約於106年3月底前到期，租金按月支付，106及105年1月1日至3月31日租金支出分別為12,435千元及12,240千元，帳列營業成本項下。本公司與長華電材公司於106年4月重新簽訂廠房承租契約，租賃契約於116年3月31日到期，112年3月以前每月租金為1,575千元，112年4月以後租金屆期另議。

上述租賃合約之未來最低租賃給付總額如下：

	106年3月31日
1年內	<u>\$ 14,179</u>
1~5年	<u>75,619</u>
超過5年	<u>99,250</u>
	<u>\$189,048</u>

(七) 期末餘額

帳 列 項 目	關 係 人 類 別 / 名 稱	106年 3月31日	105年 12月31日	105年 3月31日
應收帳款	他公司擔任本公司 主要管理階層	<u>\$13,006</u>	<u>\$12,512</u>	<u>\$ 4,275</u>

(接次頁)

(承前頁)

帳 列 項 目	關係人類別／名稱	106 年	105 年	105 年
		3 月 31 日	12 月 31 日	3 月 31 日
其他應收款	李宛霞 (註)	\$ 1,000	\$ 1,000	\$ -
	黃梅雪 (註)	<u>1,000</u>	<u>1,000</u>	<u>-</u>
		<u>\$ 2,000</u>	<u>\$ 2,000</u>	<u>\$ -</u>
應付帳款	長華電材公司	\$ 9,614	\$ 15,641	\$ 17,512
	其他關係人	<u>-</u>	<u>8</u>	<u>-</u>
		<u>\$ 9,614</u>	<u>\$ 15,649</u>	<u>\$ 17,512</u>
其他應付款	長華電材公司	\$ 88,035	\$ 4,284	\$ 4,284
	其他關係人	<u>-</u>	<u>-</u>	<u>1,373</u>
		<u>\$ 88,035</u>	<u>\$ 4,284</u>	<u>\$ 5,657</u>

註：係本公司因附註二五所述之刑事訴訟而替管理階層代墊之保釋金。

#### 二五、重大或有負債及未認列之合約承諾

- (一) 本公司由銀行信用擔保提供關稅保證金額為 20,000 千元。
- (二) 本公司簽訂購買不動產、廠房及設備之合約，總價約 461,559 千元，尚未履行金額為 98,715 千元。
- (三) 本公司為購置機器設備已開立未使用信用狀餘額為 12,615 千元。
- (四) 頤邦科技股份有限公司（頤邦公司）於 103 年 3 月向檢調機關對本公司提起違反營業秘密刑事訴訟，並由檢調機關對本公司進行調查；另頤邦公司於 105 年 9 月向本公司提起營業秘密排除侵害之民事訴訟，訴訟主要內容包含不得使用或洩漏獲悉自頤邦公司之營業秘密、銷燬相關檔案文件、禁止涉案人員於特定期間任職本公司及銷毀侵害營業秘密之產品，並於 105 年 10 月追加請求損害連帶賠償金額 981,691 千元。經本公司委託律師針對前述訴訟案件出具法律意見書，評估該訴訟案對本公司尚無重大不利之影響，管理階層判斷對業務及財務亦尚無重大影響，惟上述案件截至 106 年 5 月 11 日止尚未偵結，最終之訴訟結果尚待司法機關審理。

## 二六、具重大影響之外幣資產及負債資訊

以下資訊係按本公司功能性貨幣以外之外幣彙總表達，所揭露之匯率係指該等外幣換算至功能性貨幣之匯率。具重大影響之外幣金融資產及負債資訊如下：

單位：各外幣千元；匯率元

	外	幣	匯	率	帳	面	金	額
106年3月31日								
貨幣性項目之金融資產								
美 元	\$	7,530		30.33	(美元：新台幣)		\$	228,399
日 幣		28,934		0.2713	(日幣：新台幣)			7,850
貨幣性項目之金融負債								
日 幣		89,184		0.2713	(日幣：新台幣)			24,196
美 元		6		30.33	(美元：新台幣)			182
105年12月31日								
貨幣性項目之金融資產								
美 元		7,428		32.25	(美元：新台幣)			239,539
日 幣		111,520		0.2756	(日幣：新台幣)			30,735
貨幣性項目之金融負債								
日 幣		160,399		0.2756	(日幣：新台幣)			44,206
美 元		3		32.25	(美元：新台幣)			96
105年3月31日								
貨幣性項目之金融資產								
美 元		17,301		32.185	(美元：新台幣)			556,826
日 幣		5,971		0.2863	(日幣：新台幣)			1,710
貨幣性項目之金融負債								
日 幣		216,981		0.2863	(日幣：新台幣)			62,122
美 元		3		32.185	(美元：新台幣)			97

具重大影響之外幣兌換損益如下：

外	幣	匯	率	淨兌換(損)益
106年1月1日至3月31日				
美 元			30.33 (美元：新台幣)	(\$18,252)
日 幣			0.2713 (日幣：新台幣)	1,793
				<u>(\$16,459)</u>
105年1月1日至3月31日				
美 元			32.185 (美元：新台幣)	(\$13,334)
日 幣			0.2863 (日幣：新台幣)	1,376
				<u>(\$14,710)</u>

## 二七、附註揭露事項

### (一) 重大交易事項及(二)轉投資事業相關資訊

1. 資金貸與他人：無。
2. 為他人背書保證：無。
3. 年底持有有價證券情形：無。
4. 累積買進或賣出同一有價證券之金額達新台幣 3 億元或實收資本額 20% 以上：無。
5. 取得不動產之金額達新台幣 3 億元或實收資本額 20% 以上：無。
6. 處分不動產之金額達新台幣 3 億元或實收資本額 20% 以上：無。
7. 與關係人進、銷貨之金額達新台幣 1 億元或實收資本額 20% 以上：無。
8. 應收關係人款項達新台幣 1 億元或實收資本額 20% 以上：無。
9. 從事衍生工具交易：附註七。
10. 被投資公司資訊：無。

(三) 大陸投資資訊：本公司無大陸投資事業。

## 二八、部門資訊

提供給本公司主要營運決策者用以分配資源及評量部門績效之資訊，由於主要營運決策者視本公司整體為單一營運部門，以公司整體資訊作資源分配及績效衡量，有關營運部門之相關資訊請參閱本財務報表內容。